

Wood Selection



Wood Selection



La materia è protagonista in questa selezione che Piemme dedica interamente al legno. Le due versioni Parquet e Décapé, offrono la possibilità di arredare con stile sia ambienti dal gusto classico che spazi dal carattere più moderno. Elegante nelle abitazioni e curata nel design per i luoghi pubblici, Wood Selection è una superficie versatile per numerose soluzioni di arredo.

Matter is the protagonist of this selection which Piemme dedicates entirely to wood. The two versions, Parquet and Décapé, make it possible to stylishly furnish both environments of classic taste and more modern interiors. Elegant in homes and carefully designed for public areas, Wood Selection is a versatile surface offering numerous furnishing solutions.

Die Materie ist Thema dieser Serie, die Piemme ganz dem Holz widmet. Die beiden Versionen Parquet und Décapé erlauben die stilvolle Einrichtung sowohl klassischer als auch moderner Räume. Eleganz für Wohnungen und erlesenes Design an öffentlichen Orten: Wood Selection ist eine vielseitige Oberfläche für unterschiedlichste Einrichtungstypen.



La matière est le maître-mot dans cette sélection que Piemme a entièrement consacrée au bois. Disposant de deux versions - Parquet et Décapé - la décoration d'intérieur habille de style les environnements classiques comme les espaces modernes. Avec l'élégance qu'elle apporte aux espaces de vie et le design épuré adapté aux espaces publics, Wood Selection devient une surface polyvalente. Elle offre en effet de nombreuses solutions de décoration.

Parquet

L'essenza classica e senza tempo
Classic and timeless wood - Klassisches Holz von zeitloser Schönheit
L'essence classique et intemporelle

walnut

11,2x90cm 4^{3/8}"x36" · 15x90cm 6"x36" · 22,5x90cm 9"x36"

iroko

11,2x90cm 4^{3/8}"x36" · 15x90cm 6"x36" · 22,5x90cm 9"x36"

wengè

11,2x90cm 4^{3/8}"x36" · 15x90cm 6"x36" · 22,5x90cm 9"x36"

Tonalità moderne e raffinate
Modern and refined colour shades - Moderne, edle Farbtöne
Des nuances modernes et raffinées

Décapé

white

naturale: 15x90cm 6"x36" · 22,5x90cm 9"x36" / velvet: 22,5x90cm 9"x36"

sand

naturale: 15x90cm 6"x36" · 22,5x90cm 9"x36" / velvet: 22,5x90cm 9"x36"

ash

naturale: 15x90cm 6"x36" · 22,5x90cm 9"x36" / velvet: 22,5x90cm 9"x36"

taupe

naturale: 15x90cm 6"x36" · 22,5x90cm 9"x36" / velvet: 22,5x90cm 9"x36"

parquet iroko nat/ret 11,2x90 cm - 4^{3/8}"x36" / 15x90 cm - 6"x36" / 22,5x90 cm - 9"x36"
parquet origami iroko nat/ret 22,5x90 cm - 9"x36"




Il fascino sempre vivo dei
legnami più pregiati, declinato
in **diversi formati** e impreziosito
dalla **struttura in rilievo Origami**.

The constant appeal of **prized woods** in **different sizes**,
enhanced by the **Origami relief structure**.

Der ewig lebendige **Zauber edelster Hölzer** in **verschiedenen
Formaten** wirkt durch die **Reliefstruktur Origami** noch kostbarer.

Le charme indémodable **des bois les plus précieux** est décliné
sous **différents formats** et enrichi par la **structure en relief d'Origami**.





Décapé

Per arredare con calore e rendere ogni spazio un luogo accogliente. Con le sue **tonalità delicate**, Décapé è particolarmente indicata per ambienti dal **carattere moderno**. La struttura **Doghe** arreda con stile, accostando **eleganza e design** dal gusto contemporaneo. **La superficie "Velvet"**, ideale per gli esterni, unisce il design alla **sicurezza antiscivolo**.

To furnish with warmth and make every interior a cosy one. With its **delicate colour shades**, Decapé is particularly suitable for **modern environments**. The Doghe structure furnishes with **style**, combining **elegance and contemporary-taste design**. The "Velvet" surface, ideal for outdoors, combines design and **non-slip safety**.

Eine Einrichtung, die jeden Raum warm und behaglich macht. Mit seinen **dezenten Farben** eignet sich Decapé ganz besonders **für moderne Räume**. Die Struktur Doghe bietet **Eleganz und Design** in zeitgenössischem Stil. Die für Außenbereiche ideale **Oberfläche "Velvet"** vereint ausgesuchtes Design mit der Sicherheit einer **rutschfesten Oberfläche**.

Pour apporter à tout environnement la chaleur qui le rend accueillant. Avec ses **teintes délicates**, Décapé est une surface particulièrement indiquée pour les **espaces modernes**. La structure Doghe joint **l'élégance** au design contemporain pour un **décor empreint de style**. Idéale pour l'aménagement extérieur, la surface "Velvet" ajoute la beauté de son design à son pouvoir **anti-glissant**.

décapé doghe ash nat/ret 22,5x90 cm - 9"x36" - décapé velvet ash nat/ret 22,5x90 cm - 9"x36"



décapé white nat/ret 22,5x90 cm - 9"x36" - décapé doghe white nat/ret 22,5x90 cm - 9"x36"
(outdoor) décapé velvet white nat/ret 22,5x90 cm - 9"x36"











Walnut

GRES FINE PORCELLANATO AD IMPASTO COLORATO
COLOURED-BODY FINE PORCELAIN STONEWARE
FEINSTEINZEUG AUS FARBIGER MASSE
GRÈS CÉRAME FIN À PÂTE COLOREE


TECNOLOGIA DIGITALE
DIGITAL TECHNOLOGY
DIGITAL TECHNOLOGIE
TECNOLOGIE NUMÉRIQUE

15x90 cm
6"x36"
22,5x90 cm
9"x36"
11 mm




00899 PARQUET WALNUT NAT/RET
11,2x90 - 4^{3/8}"x36"

63



00903 PARQUET WALNUT NAT/RET
15x90 - 6"x36"

58



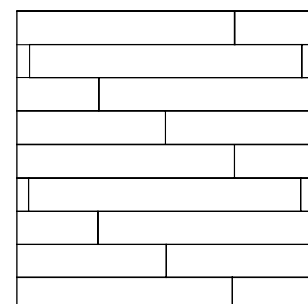
00906 PARQUET WALNUT NAT/RET
22,5x90 - 9"x36"

58

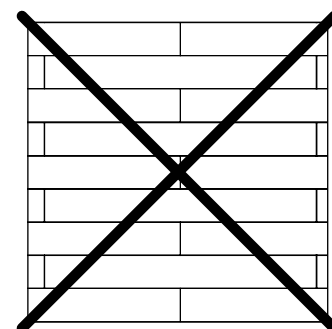


00909 PARQUET ORIGAMI WALNUT NAT/RET
22,5x90 - 9"x36"

71



POSA CORRETTA
CORRECT LAYING



POSA SCONSIGLIATA
WRONG LAYING
NO 50%



Iroko

GRES FINE PORCELLANATO AD IMPASTO COLORATO
 COLOURED-BODY FINE PORCELAIN STONEWARE
 FEINSTEINZEUG AUS FARBIGER MASSE
 GRÈS CÉRAME FIN À PÂTE COLOREE

TECNOLOGIA DIGITALE
 DIGITAL TECHNOLOGY
 DIGITAL TECHNOLOGIE
 TECHNOLOGIE NUMÉRIQUE


15x90 cm
 6"x36"
 22,5x90 cm
 9"x36"

11 mm




00901 PARQUET IROKO NAT/RET
 11,2x90 - 4^{3/8}"x36"

63




00904 PARQUET IROKO NAT/RET
 15x90 - 6"x36"

58



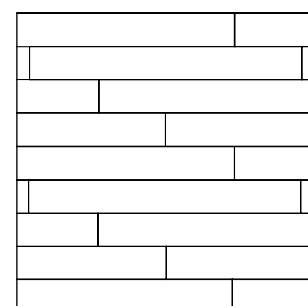
00907 PARQUET IROKO NAT/RET
 22,5x90 - 9"x36"

58

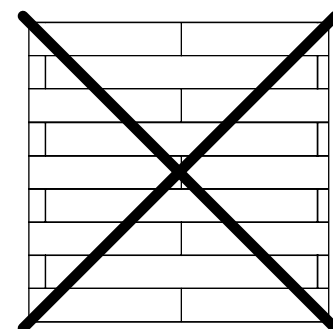


00911 PARQUET ORIGAMI IROKO NAT/RET
 22,5x90 - 9"x36"

71



POSA CORRETTA
 CORRECT LAYING

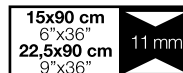


POSA SCONSIGLIATA
 WRONG LAYING
 NO 50%

Wengè


GRES FINE PORCELLANATO AD IMPASTO COLORATO
COLOURED-BODY FINE PORCELAIN STONEWARE
FEINSTEINZEUG AUS FÄRBIGER MASSE
GRÈS CÉRAME FIN À PÂTE COLOREE

TECNOLOGIA DIGITALE
DIGITAL TECHNOLOGY
DIGITAL TECHNOLOGIE
TECHNOLOGIE NUMÉRIQUE




00902 PARQUET WENGÈ NAT/RET
11,2x90 - 4^{3/8}\"/>

63




00905 PARQUET WENGÈ NAT/RET
15x90 - 6\"/>

58



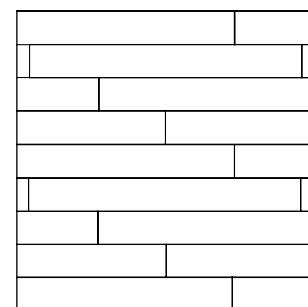
00908 PARQUET WENGÈ NAT/RET
22,5x90 - 9\"/>

58

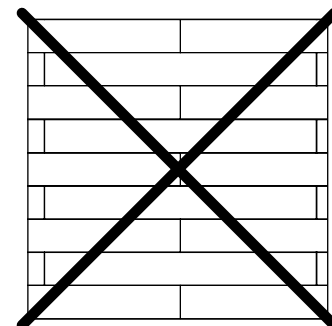


00912 PARQUET ORIGAMI WENGÈ NAT/RET
22,5x90 - 9\"/>

71



POSA CORRETTA
CORRECT LAYING



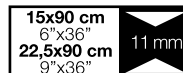
POSA SCONSIGLIATA
WRONG LAYING
NO 50%



White


GRES FINE PORCELLANATO AD IMPASTO COLORATO
 COLOURED-BODY FINE PORCELAIN STONEWARE
 FEINSTEINZEUG AUS FÄRBIGER MASSE
 GRÈS CÉRAME FIN À PÂTE COLOREE

TECNOLOGIA DIGITALE
 DIGITAL TECHNOLOGY
 DIGITAL TECHNOLOGIE
 TECHNOLOGIE NUMÉRIQUE



00873 DÉCAPÉ WHITE NAT/RET
 15x90 - 6"x36"

58



00877 DÉCAPÉ WHITE NAT/RET
 22,5x90 - 9"x36"

58



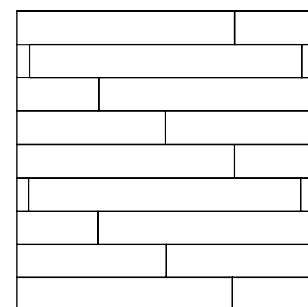
00882 DÉCAPÉ VELVET WHITE NAT/RET R11
 22,5x90 - 9"x36"

62

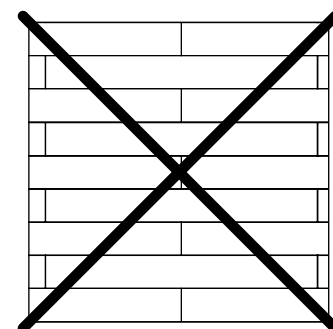


00886 DÉCAPÉ DOGHE WHITE NAT/RET
 22,5x90 - 9"x36"

71



POSA CORRETTA
 CORRECT LAYING



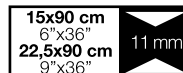
POSA SCONSIGLIATA
 WRONG LAYING
 NO 50%



Sand


GRES FINE PORCELLANATO AD IMPASTO COLORATO
COLOURED-BODY FINE PORCELAIN STONEWARE
FEINSTEINZEUG AUS FÄRBIGER MASSE
GRÈS CÉRAME FIN À PÂTE COLOREE

TECNOLOGIA DIGITALE
DIGITAL TECHNOLOGY
DIGITAL TECHNOLOGIE
TECNOLOGIE NUMÉRIQUE




00874 DÉCAPÉ SAND NAT/RET
15x90 - 6"x36"

58



00878 DÉCAPÉ SAND NAT/RET
22,5x90 - 9"x36"

58



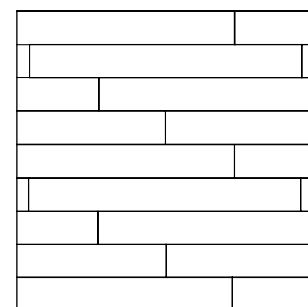
00883 DÉCAPÉ VELVET SAND NAT/RET R11
22,5x90 - 9"x36"

62

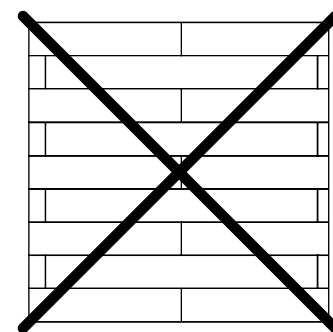


00887 DÉCAPÉ DOGHE SAND NAT/RET
22,5x90 - 9"x36"

71



POSA CORRETTA
CORRECT LAYING



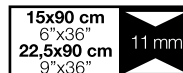
POSA SCONSIGLIATA
WRONG LAYING
NO 50%



Taupe


GRES FINE PORCELLANATO AD IMPASTO COLORATO
 COLOURED-BODY FINE PORCELAIN STONEWARE
 FEINSTEINZEUG AUS FÄRBIGER MASSE
 GRÉS CÉRAME FIN À PÂTE COLOREE

TECNOLOGIA DIGITALE
 DIGITAL TECHNOLOGY
 DIGITAL TECHNOLOGIE
 TECHNOLOGIE NUMÉRIQUE




00875 DÉCAPÉ TAUPE NAT/RET
 15x90 - 6"x36"

58




00879 DÉCAPÉ TAUPE NAT/RET
 22,5x90 - 9"x36"

58



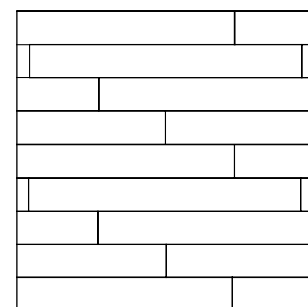
00884 DÉCAPÉ VELVET TAUPE NAT/RET R11
 22,5x90 - 9"x36"

62

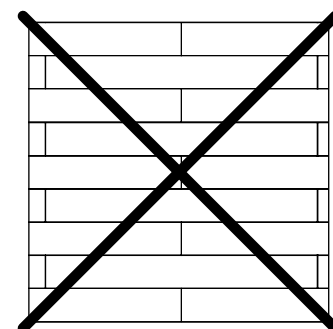


00888 DÉCAPÉ DOGHE TAUPE NAT/RET
 22,5x90 - 9"x36"

71



POSA CORRETTA
 CORRECT LAYING



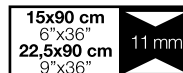
POSA SCONSIGLIATA
 WRONG LAYING
 NO 50%



Ash


GRES FINE PORCELLANATO AD IMPASTO COLORATO
COLOURED-BODY FINE PORCELAIN STONEWARE
FEINSTEINZEUG AUS FARBIGER MASSE
GRÉS CÉRAME FIN À PÂTE COLOREE

TECNOLOGIA DIGITALE
DIGITAL TECHNOLOGY
DIGITAL TECHNOLOGIE
TECNOLOGIE NUMÉRIQUE



00876 DÉCAPÉ ASH NAT/RET
15x90 - 6"x36"

58




00881 DÉCAPÉ ASH NAT/RET
22,5x90 - 9"x36"

58



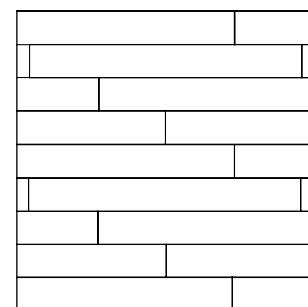
00885 DÉCAPÉ VELVET ASH NAT/RET R11
22,5x90 - 9"x36"

62

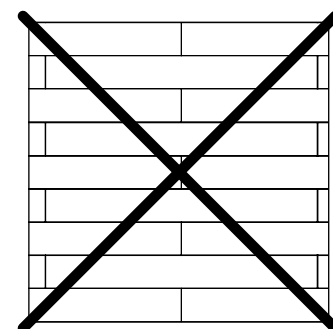


00889 DÉCAPÉ DOGHE ASH NAT/RET
22,5x90 - 9"x36"

71



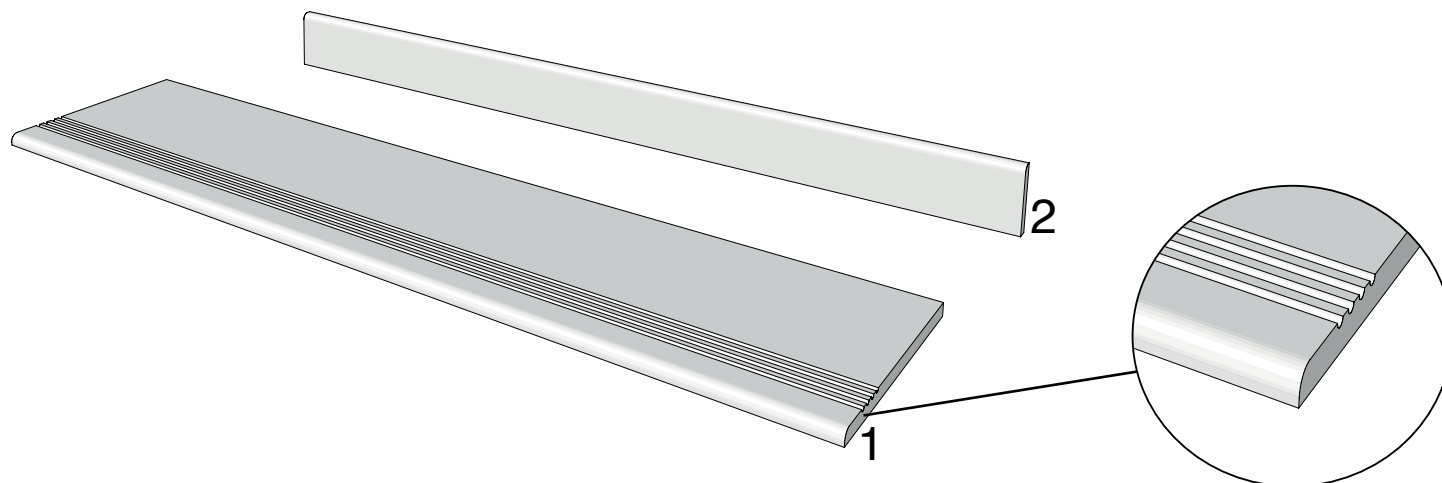
POSA CORRETTA
CORRECT LAYING



POSA SCONSIGLIATA
WRONG LAYING
NO 50%

Pezzi Speciali

Special Pieces - Formteile - Pièces Spéciales



1 GRADINO 22,5x90cm pz. box:4

00895 GRAD. DÉCAPÉ VELVET WHITE N/R ▲30

00896 GRAD. DÉCAPÉ VELVET SAND N/R ▲30

00897 GRAD. DÉCAPÉ VELVET TAUPE N/R ▲30

00898 GRAD. DÉCAPÉ VELVET SHINE N/R ▲30

2 BATTISCOPA 7x90cm pz. box:8

00913 BATTISCOPA PARQUET WALNUT N/R ▲11

00914 BATTISCOPA PARQUET IROKO N/R ▲11

00915 BATTISCOPA PARQUET WENGÈ N/R ▲11

00891 BATTISCOPA DÉCAPÉ WHITE N/R ▲11









00892 BATTISCOPA DÉCAPÉ SAND N/R ▲11

00893 BATTISCOPA DÉCAPÉ TAUPE N/R ▲11

00894 BATTISCOPA DÉCAPÉ ASH N/R ▲11

Imballi

Packing - Verpackung - Emballage

FORMATI SIZES	SPESSORI THICKNESS	SUPERFICIE SURFACE	FINITURE								IMBALLI PACKING	Pezzi/Scatola Pcs/Box Stck./Karton Carreaux/ Boîtes	Mq/Scatola Sqmt/Box M2/Karton Qm/Boîtes	Kg/Scatola Kgs/Box Kg/Karton Kg/Boîtes	Scatola/ Paletta Boxes/Pallet Karton/Palette Boîtes/Pallet	Mq/Paletta Sqmt/Pallet M2/Palette Qm/Pallet	Kg/Paletta Kgs/Pallet Kg/Palette Kg/Pallet
			PARQUET WALNUT	PARQUET IROKO	PARQUET WENGÉ	DÉCAPÉ WHITE	DÉCAPÉ SAND	DÉCAPÉ TAUPE	DÉCAPÉ ASH								
 22,5x90 / 9"x36"	11mm	NAT / RET	●	●	●	●	●	●	●	■	4	0,810	20,00	72	58,32	1440	
 22,5x90 / 9"x36"	11mm	NAT / RET R11	-	-	-	●	●	●	●		4	0,810	20,00	72	58,32	1440	
 ORIGAMI 22,5x90 / 9"x36"	11mm	NAT / RET	●	●	●	-	-	-	-		4	0,810	20,00	72	58,32	1440	
 DOGHE 22,5x90 / 9"x36"	11mm	NAT / RET	-	-	-	●	●	●	●		4	0,810	20,00	63	51,03	1260	
 15x90 / 6"x36"	11mm	NAT / RET	●	●	●	●	●	●	●		6	0,810	20,00	64	51,84	1280	
 11,2x90 / 4 ^{3/8} "x36"	11mm	NAT / RET	●	●	●	-	-	-	-		10	1,010	23,50	40	40,40	940	
PEZZI SPECIALI - SPECIAL PIECES																	
 GRADINO 22,5x90 / 9"x36"	11mm	NAT / RET	-	-	-	●	●	●	●		4	0,810	20,00	72	-	-	
 BATTISCOPA 7x90 / 2 ^{3/4} "x36"	11mm	NAT / RET	●	●	●	●	●	●	●		8	0,500 ml 7,20	13,00	48	-	-	

Gli spessori riportati in questo catalogo sono nominali e possono variare a seconda dei formati e delle finiture.
The thickness mentioned on this catalogue are nominal and can be different according to the sizes and the finishes.
Die angegebene Fliesenstärke sind Nominal und können verschieden sein je nach Format oder Oberfläche.
Les épaisseurs reportées sur ce catalogue sont nominales et peuvent varier suivant les formats et les finitions.

Per una migliore resa estetica Piemme consiglia stuccature colorate in tinta con le piastrelle.
For a better aesthetic finish, Piemme recommends using jointing colours that match the tiles.
Für ein optisch perfektes Ergebnis empfiehlt Piemme, die Fugen farblich auf die Fliesen abzustimmen.
Pour parfaire l'effet esthétique obtenu, Piemme conseille de confectionner des joints de la même couleur que les carreaux.

Per i prodotti rettificati consigliamo una fuga di 2 mm per un migliore risultato di posa.
For better installation results of rectified products, we suggest 2 mm joint.
Damit sich eine bessere Verlegung von geschliffenen Produkten ergibt, empfehlen wir eine Fugenbreite von 2 mm.
Pour obtenir le meilleur résultat de pose de produits rectifiés, il est conseillé de réaliser un joint de 2 mm.

■ Fascia prezzo al metro quadro
Square meter price range
Quadratmeter preisgruppe
Niveau de prix au mètre carré

▲ Fascia prezzo al pezzo
Price range per piece
Stück preisgruppe
Niveau de prix à la pièce













◻ Spessore mm
Thickness mm
Stärke mm
Épaisseur mm

Le tonalità dei colori sono indicative
The colour shades are indicative
Die farbtöne sind annähernd
Les tonalités des couleurs sont indicatives

Caratteristiche Tecniche

Technical Characteristics - Technische Daten - Caracteristiques Techniques

Classificazione secondo norme CEN/ISO gruppo B1a EN 14411 - Iso 13006 - Classification in accordance with CEN/ISO standards B1a EN 14411 - Iso 13006
 Klassifizierung gemäß CEN/ISO-Normen Gruppe B1a EN 14411 - Iso 13006 - Classification selon les normes CEN/ISO groupe B1a EN 14411 - Iso 13006

	Caratteristica Tecnica Technical Characteristic Technische Date Caractéristique Technique	Norma Norm Norm Norme	Valore prescritto Value required Normvorgabe Valeur prescrite	Valore medio Mean value Mittelwert Valeur moyenne	USA tests 	Valore medio Mean value Mittelwert Valeur moyenne
	Lunghezza e larghezza Length and width / Länge und Breite Spessore Thickness / Stärke / Epaisseur Rettilineità lati Warpages of edges / Geradheit der Kanten / Réctitude des arêtes Ortogonalità Wedging / Rechtwinkligkeit / Orthogonalité Planarità Flatness / Planität / Planimétrie	ISO 10545.2	±0,6% (±2,00 mm) ±5% (±0,5 mm) ±0,5% (±1,5 mm) ±0,5% (±2,00 mm) ±0,5% (±2,00 mm)	Conforme In accordance Erfüllt Conforme	ASTM C-499 ASTM C-485 ASTM C-502	In accordance
	Assorbimento % d'acqua Water absorption Wasseraufnahme % Absorption d'eau %	ISO 10545.3	≤ 0,5%	Conforme In accordance Erfüllt Conforme	ASTM C-373	In accordance
	Resistenza alla flessione Bending strength Biegezugfestigkeit Résistance à la flexion	ISO 10545.4	≥ 35N/mm ²	Conforme In accordance Erfüllt Conforme	ASTM C-648 250 LBS or greater	In accordance
	Dilatazione termica lineare tra 20° e 100° C Linear thermal expansion between 20° and 100° C Lineare Wärmeausdehnung zwischen 20° und 100° C Dilatation thermique linéaire entre 20° et 100° C	ISO 10545.8	Secondo i dati del costruttore According to builder's specifications Laut Angaben des Herstellers Selon les éléments du constructeur	≈ 7x10 ⁻⁶ C ⁻¹		
	Resistenza agli sbalzi termici Thermal shock resistance Temperaturwechselbeständigkeit Résistance aux écarts de température	ISO 10545.9	Richiesta Request Bitte Demande	Resistente Resistant Widerstehend Résistant		
	Resistenza al gelo Frost resistance Frostbeständigkeit Résistance au gel	ISO 10545.12	Richiesta Request Bitte Demande	Resistente Resistant Widerstehend Résistant	ASTM C-1026	In accordance
	Resistenza all'attacco chimico Resistance to chemical attack Beständigkeit gegen Chemikalien Résistance à l'attaque chimique	ISO 10545.13	Secondo i dati del costruttore According to builder's specifications Laut Angaben des Herstellers Selon les éléments du constructeur	Resistente Resistant Widerstehend Résistant	ASTM C-650	In accordance
	Resistenza dei colori alla luce Colours resistance to light Lichtbeständigkeit Résistance des couleurs à la lumière	DIN 51094	Nessuna alterazione No alteration Keine Veränderung Aucune altération	Conforme In accordance Erfüllt Conforme		
	Resistenza alle macchie Stain resistance Fleckenfestigkeit Résistance aux taches	ISO 10545.14	≥ Classe 3 Metodo di prova disponibile Test method available Verfügbare prüfmethode Methode d'essai disponible	Conforme In accordance Erfüllt Conforme		
	Resistenza allo scivolamento Slippage resistance Rutschsicherheit Résistance au glissement Pendulum slip test	DIN 51130 * DIN 51097 * BS EN 7976-2*	9 ≤ R ≤ 13 A, B, C > 36 Dry > 36 Wet	NAT VELVET NAT VELVET NAT VELVET	R9 (PARQUET) R10 (DÉCAPÉ) R11 (DÉCAPÉ) A+B (DÉCAPÉ) ANSI * 137.1-2012 DCOF > 0,42 Wet	NAT VELVET NAT VELVET D 0.62-W 0.61 (DÉCAPÉ) 0.58 (DÉCAPÉ)

*Trattandosi di normative nazionali, i metodi di prova, i requisiti e le classificazioni variano da paese a paese. Il valore atteso dalla resistenza allo scivolamento della produzione di Industrie Ceramiche Piemme S.p.a., può variare in base al lotto produttivo. Specifica documentazione è disponibile su richiesta.

Test methods, requirements and classifications differ from country to country, according to the national regulations. The expected value of slippage resistance of products by Industrie Ceramiche Piemme S.p.a. may vary depending on the production batch. Specific documents are available upon request.

Prüfverfahren, Erfordernisse und Klassifikationen sind verschieden von Land zu Land, gemäß der nationalen Vorschriften. Der Erwartungswert der Rutschsicherheit der Produkte von Industrie Ceramiche Piemme S.p.a. kann sich - je nach der Produktionspartie - verändern. Spezifische Unterlagen sind auf Verlangen zur Verfügung.

Les méthodes d'essai, les réquisitions et les classifications changent de pays à pays, selon les réglementations nationales. La valeur attendue de résistance au glissement des produits de Industrie Ceramiche Piemme S.p.a. peut varier en fonction du lot de production. Une documentation spécifique est disponible sur demande.

ELENCO DELLE SERIE CERTIFICATE E CLASSIFICAZIONI DISPONIBILI A RICHIESTA - LIST OF CERTIFIED SERIES AND CLASSIFICATIONS AVAILABLE UPON REQUEST
 LISTE DER GEPRÜFTEN SERIE UND KLASIFIZIERUNGEN AUF ANFRAGE ERHÄLTICH - LISTE DES SERIES CERTIFIÉES ET DES CLASSEMENTS DISPONIBLES SUR DEMANDE



Norme per la posa e la manutenzione

Installation and maintenance instructions - Verlegung, reinigung und pflege

Guide a la pose et l'entretien

<p>- Per i prodotti rettificati consigliamo una fuga di 2 mm per un migliore risultato di posa. - Per una migliore resa estetica Piemme consiglia stuccature colorate in tinta con le piastrelle.</p> <p>- Verificare, prima dell'utilizzo, la compatibilità ed idoneità dei riempitivi per fughe con il prodotto ceramico. - Rimuovere le eccedenze dei riempitivi per fughe quando gli stessi sono ancora freschi. - Attenersi scrupolosamente alle istruzioni indicate dai produttori dei riempitivi per fughe.</p> <p>- Per eliminare completamente i residui di posa, che potrebbero compromettere la manutenzione ordinaria e le caratteristiche del prodotto, a posa ultimata, procedere con la pulizia utilizzando prodotti adeguati, a base Acida max 3%, rispettando le indicazioni del produttore. Osservare assolutamente i limiti di tempo indicati nelle istruzioni: un contatto troppo prolungato con questi prodotti potrebbe provocare il danneggiamento della superficie.</p> <p>- Gli eventuali aloni che si dovessero presentare dopo la posa di materiali lappati o levigati si potranno facilmente eliminare utilizzando un prodotto idoneo, a base Alcalina.</p> <p>- Riguardo l'utilizzo di materiali ceramici all'esterno, pure riconfermando l'ingelività dei prodotti Piemme in gres porcellanato, in conformità alle vigenti normative europee EN 14411/ISO 13006-ISO 10545.12, occorre attenersi ad alcune fondamentali norme previste per la posa all'esterno, atte a rendere inattaccabili al gelo i predetti pavimenti. Le condizioni più importanti da rispettare sono: le opportune pendenze, le impermeabilizzazioni, i giunti di dilatazione, e l'uso di idonei materiali per la posa.</p> <p>Decorati realizzati con smalti e metalli preziosi E' indispensabile proteggere la superficie durante la posa, non utilizzare assolutamente prodotti abrasivi e/o acidi, ma solo acqua e sapone neutro. Il produttore non risponde di eventuali danni a questi preziosi materiali causati da "sfregamenti" durante la posa in opera. Per nessun motivo saranno accettate contestazioni relative a materiale posato.</p>	<p>TIPO DI SPORCO</p> <p>Birra - Caffè - Gelato - Vino Gomma Pneumatico - Grassi vegetali e animali - Inchiostri - Lampostil Olii Meccanici - Residui di scotch Olio di lino - Pennarello - Resine Smalti - Tintura per capelli</p> <p>Cera protettiva anti-abrasione Depositi calcarei Macchie di ruggine</p> <p>Cera di candela Residui di scotch</p>	<p>INDICAZIONI PER LA PULIZIA</p> <p>Prodotti a Base Alcalina</p> <p>Prodotti a Base Acida</p> <p>Solventi</p> <p>Per ulteriori informazioni specifiche consultare l'area tecnica sul sito Piemme: www.ceramichepiemme.it</p>
--	--	--

<p>- For better installation results of rectified products, we suggest 2 mm joint. - For a better aesthetic finish, Piemme recommends using jointing colours that match the tiles.</p> <p>- Please check, before using, the compatibility and suitability of grouting material with the ceramic tile. - Clean away the excess of grouting materials while they are still fresh. - Follow carefully the instructions pointed out by the producers of tile grouting materials.</p> <p>- To completely eliminate installation residues, which could negatively affect routine maintenance and product characteristics once installation has terminated, proceed to clean using adequate products, with max. 3% Acid base, following the manufacturer's instructions. Always closely abide by the time limits indicated in the instructions: prolonged contact with these products may cause damage to the surface.</p> <p>- Any rims that appear after installing lapped or polished materials can be easily eliminated using a suitable Alkaline-based product.</p> <p>- With regard to the use of ceramic materials outdoors, while once more reiterating that Piemme porcelain stoneware products are frost-proof, in compliance with applicable European standards EN 14411/ISO 13006-ISO 10545.12, a number of fundamental procedures must be followed for outdoor installation, suitable for making the aforementioned floors resistant to frost. The most important aspects are: suitable gradients, waterproofing, expansion joints, and the use of suitable installation materials.</p> <p>Decorations made with glazes and precious metals It is most important to protect the surface during installation. Never use abrasive and/or acid products, only water and neutral soap. The manufacturer disclaims liability in case of any damage to these precious materials caused by "rubbing" during installation. Under no circumstances will disputes be accepted relating to the installed material.</p>	<p>TYPE OF STAIN</p> <p>beer - coffee - wine - ice cream vegetable and animal fats - rubber remains of scotch tape - grease from machines - linseed oil - felt tip pens - paints - inks - hair dye</p> <p>protective anti-abrasion wax calcareous residuals rust stains</p> <p>candle wax remains of scotch-tape</p>	<p>CLEANING SUGGESTIONS</p> <p>Alkaline-based detergent</p> <p>Acid-based detergent</p> <p>Solvent</p> <p>For further specific details please visit the technical area on Piemme website: www.ceramichepiemme.it</p>
---	---	---

<p>- Damit sich eine bessere Verlegung von geschliffenen Produkten ergibt, empfehlen wir eine Fugenbreite von 2 mm. - Für ein optisch perfektes Ergebnis empfiehlt Piemme, die Fugen farblich auf die Fliesen abzustimmen.</p> <p>- Prüfen sie bitte, vor der Verwendung, die Zweckmäßigkeit und die Verträglichkeit des Fugenfüllmittels mit den Keramikfliesen. - Bitte entfernen sie das überflüssige Fugenfüllmittel wenn es noch frisch ist. - Folgen sie bitte sorgfältig die von dem Herstellern des Fugenfüllmittels angegebenen Bedienungsvorschriften.</p> <p>- Zur vollkommenen Entfernung der Verlegerückstände, die die normale Pflege erschweren und die Merkmale des Produkts beeinträchtigen könnten, nach der Verlegung geeignete Reinigungsmittel auf max. 3% Säurebasis verwenden und bei der Reinigung die Hinweise des Herstellers beachten. Die angegebenen Zeiten keinesfalls überschreiten: ein zu lange andauernder Kontakt mit diesen Produkten kann Beschädigungen der Oberfläche verursachen.</p> <p>- Eventuelle nach der Verlegung von geläpftem oder geschliffenem Material sichtbare Schleier lassen sich einfach mit entsprechenden, alkalischen Produkten entfernen.</p> <p>- Auch wenn die Piemme-Feinsteinzeugprodukte gemäß den europäischen Normen EN 14411/ISO 13006-ISO 10545.12 frostbeständig sind, müssen beim Einsatz keramischer Materialien im Freien einige Grundregeln beachtet werden, damit die Bodenbeläge nicht vom Frost angegriffen werden können. Die wichtigsten Voraussetzungen sind: korrektes Gefälle, Abdichtung, Dehnungsfugen sowie geeignetes Verlegematerial.</p> <p>Dekore mit Glasuren und Edelmetallen Während der Verlegung muss die Oberfläche unbedingt abgedeckt werden. Es dürfen keine scheuernden und/oder säurehaltigen Produkte verwendet werden, sondern ausschließlich Wasser und neutrale Seife. Der Hersteller haftet nicht für eventuelle, während der Verlegung durch Abrieb entstandene Schäden an diesen hochwertigen Materialien. Reklamationen von bereits verlegtem Material werden in keinem Fall akzeptiert.</p>	<p>VERSCHMUTZUNGSART</p> <p>Bier - Wein - Eis - Kaffee Tierische oder pflanzliche Fette Gummi - Kleberbandresten Schmieröl - Tinte - Leioil - Filzstift - Harz oder Lack - Haarfarbe</p> <p>Kratzenschutz-Wachs Kalkablagerung Rostflecken</p> <p>Kerzenwachs Kleberbandresten</p>	<p>REINIGUNGSHINWEISE</p> <p>Alkalische Reinigungsmittel</p> <p>Säure-Reinigungsmittel</p> <p>Lösungsmittel</p> <p>Weitere Einzelheiten finden Sie in dem technischen Bereich des Piemme Website: www.ceramichepiemme.it</p>
---	---	---

<p>- Pour obtenir le meilleur résultat de pose de produits rectifiés, il est conseillé de réaliser un joint de 2 mm. - Pour parfaire l'effet esthétique obtenu, Piemme conseille de confectionner des joints de la même couleur que les carreaux.</p> <p>- Vérifier avant la pose la compatibilité et convenance des remplissages pour joints avec le produit céramique. - Enlever les surplus des remplissages pour joints alors qu'ils sont encore frais. - Respecter scrupuleusement les instructions indiquées par les fabricants de remplissages pour joints.</p> <p>- Pour éliminer complètement tout résidu de pose pouvant gêner l'entretien courant et altérer les caractéristiques du produit, il est conseillé, à la fin de la pose, de procéder au nettoyage du carrelage avec des produits à base acide maximum 3% et de respecter les consignes du fabricant. Suivre impérativement les délais indiqués dans la notice car le contact trop prolongé de ces produits pourrait endommager la surface.</p> <p>- Pour éliminer facilement la présence éventuelle de cernes après la pose de carreaux rodés ou polis, utiliser un produit à base alcaline.</p> <p>- Pour ce qui est de la pose à l'extérieur, bien que les produits Piemme en gres cérame soient ingélifs, conformément aux normes européennes EN 14411/ISO 13006-ISO 10545.12, il convient cependant de respecter quelques règles fondamentales de manière à rendre le carrelage inattaquable au gel. Les conditions les plus importantes à remplir sont: le degré d'inclinaison, l'imperméabilisation, les joints de dilatation et l'utilisation de matériaux de pose appropriés.</p> <p>Décors réalisés avec des émaux et des métaux précieux Il est indispensable de protéger la surface pendant la pose. N'utiliser en aucun cas des produits abrasifs et/ou acides mais uniquement de l'eau et du savon neutre. La fabricant ne répond pas des dommages éventuels de ces matériaux précieux causés par le frottement pendant la pose. Aucune réclamation, quelle qu'elle soit, concernant le matériau posé ne sera acceptée.</p>	<p>TYPE DE TACHE</p> <p>Bière - Vin - Glace - Café - Graisses végétales et animales - Encres Résidus de scotch - Huile de graissage - Hile de lin Crayon feutre Emaux - Teinture pour cheveux Caoutchouc pour pneus</p> <p>Cire de protection anti abrasion Dépôts de calcaire Tache de rouille</p> <p>Cire de bougie Résidus de scotch</p>	<p>NETTOYAGE CONSEIL</p> <p>Détergents à base alcaline</p> <p>Détergents à base d'acide</p> <p>Solvant</p> <p>Pour d'ultérieures informations spécifiques consulter le département technique du site Piemme: www.ceramichepiemme.it</p>
---	--	--

Voci di capitolato

Specifications - Technische Beschreibung - Caractéristiques

GRES FINE PORCELLANATO AD IMPASTO COLORATO Superficie ceramica formata da un supporto compatto derivato da una miscela di pregiati minerali e decorato in superficie con smalti particolarmente resistenti. Resistente agli sbalzi termici, al gelo, all'attacco degli acidi e delle basi e tecnologicamente avanzato, trova impiego in condizioni di traffico medio pesanti. In base alle norme UNI EN 14411, viene classificato nel gruppo Bla ed è conforme ai requisiti della norma UNI EN 14411-G.	Assorbimento d'acqua	ISO 10545.3	≤ 0,5%
	Resistenza alla flessione	ISO 10545.4	≥ 35N/mm ²
	Resistenza all'attacco chimico	ISO 10545.13.14	Resistente
	Resistenza al gelo	ISO 10545.12	Resistente
	Resistenza agli sbalzi termici	ISO 10545.9	Resistente
	Resistenza dei colori alla luce	DIN 51094	Conforme
	Resistenza allo scivolamento	DIN 51130	R9 (Parquet nat) R10 (Décapé nat) - R11 (Décapé velvet)


COLOURED-BODY FINE PORCELAIN STONEWARE Ceramic surface consisting of a compact substrate made of a mix of precious materials and decorated on surface with particularly resistant glazes. Resistant against heat fluctuations, frost, acid and base attack, and technologically advanced, it is ideal for use in medium-heavy traffic situations. According to UNI EN 14411 standards, it is classified in the Bla group and complies with UNI EN 14411-G standard requirements.	Water absorption	ISO 10545.3	≤ 0,5%
	Bending strength	ISO 10545.4	≥ 35N/mm ²
	Resistance to chemical attack	ISO 10545.13.14	Resistant
	Frost resistance	ISO 10545.12	Resistant
	Thermal shock resistance	ISO 10545.9	Resistant
	Colours resistance to light	DIN 51094	In accordance
	Slippage resistance	DIN 51130	R9 (Parquet nat) R10 (Décapé nat) - R11 (Décapé velvet)

FEINSTEINZEUG AUS FARBIGER MASSE Keramikoberfläche mit einer kompakten Unterlegplatte aus einer Mischung hochwertiger Mineralstoffe und mit besonders beständigen Glasuren dekorierte Oberfläche. Beständig gegen Temperaturschocks, Frost, Säuren und Laugen sowie technologisch ausgereift für den Einsatz in mittlerem bis hohem Verkehr ausgesetzten Bereichen. Entspricht den Normen UNI EN 14411, zur Gruppe Bla gehörig und den Voraussetzungen der Norm UNI EN 14411-G konform.	Wasseraufnahme	ISO 10545.3	≤ 0,5%
	Biegezugfestigkeit	ISO 10545.4	≥ 35N/mm ²
	Beständigkeit gegen Chemikalien	ISO 10545.13.14	Widerstehend
	Frostbeständigkeit	ISO 10545.12	Widerstehend
	Temperaturwechselbeständigkeit	ISO 10545.9	Widerstehend
	Lichtbeständigkeit	DIN 51094	Erfüllt
	Rutsicherheit	DIN 51130	R9 (Parquet nat) R10 (Décapé nat) - R11 (Décapé velvet)

GRÈS CÉRAME FIN À PÂTE COLORÉE Surface céramique formée d'un tesson compact issu d'un mélange de minéraux précieux; décor réalisé en surface avec des émaux particulièrement résistants. Résistance aux écarts thermiques, au gel, à l'attaque des acides et des bases. Matériau obtenu grâce à des technologies de pointe dont l'utilisation est indiquée en cas de passage moyennement intense. Aux termes des normes UNI EN 14411, ce matériau est classé dans le groupe Bla et il est conforme aux exigences de la norme UNI EN 14411-G.	Absorption d'eau	ISO 10545.3	≤ 0,5%
	Résistance à la flexion	ISO 10545.4	≥ 35N/mm ²
	Résistance à l'attaque chimique	ISO 10545.13.14	Résistant
	Résistance au gel	ISO 10545.12	Résistant
	Résistance aux écarts de température	ISO 10545.9	Résistant
	Résistance des couleurs à la lumière	DIN 51094	Conforme
	Résistance au glissement	DIN 51130	R9 (Parquet nat) R10 (Décapé nat) - R11 (Décapé velvet)



Settembre 2015



FSC® è una certificazione che consente al consumatore finale di riconoscere i prodotti fabbricati con materie prime che vengono da foreste gestite in modo responsabile anche dal punto di vista sociale.

FSC® is a certification that allows the consumer to identify products manufactured with raw materials from forests that are managed responsibly from the point of view of society.



Industrie Ceramiche Piemme S.p.A.
Via del Crociale 42/44 - 41042 Fiorano (MO)
Tel. 0536 849111 - Fax 0536 849402
ceramichepiemme.it - info@ceramichepiemme.it